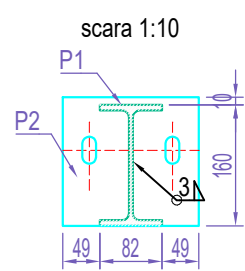
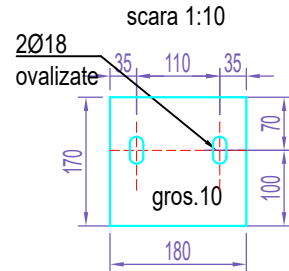


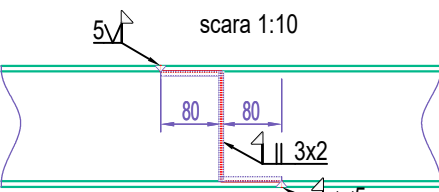
SECTIONE a-a



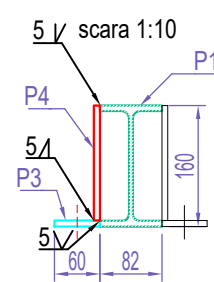
P2



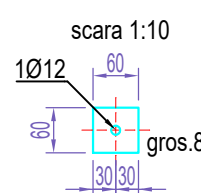
Detaliu de imbinare profile



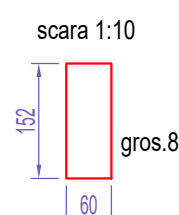
SECTIONE b-b



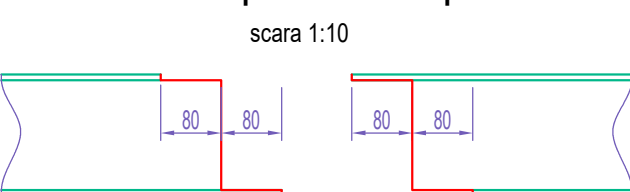
P3



P4



Detaliu de prelucrare profile



Pozitionarea grinzilor metalice se va realiza in concordanta cu dimensiunile echipamentului de tip rack, astfel incat picioarele de sustinere ale rack-ului sa fie montate in dreptul inimii grinzii metalice.

Element	Denumire	Dimensiune	lungime [mm]	NR. BUC	Greutate [kg/ml]	Greutate pe element [kg]
P1	Grinda IPE160	IPE160	11101	4	15.8	701.6
P2	Placa gros.10	180x170x10		8	2.4021	19.2
P3	Placa gros.8	60x60x8		88	0.22608	19.9
P4	Placa gros. 8	60x152x8		88	0.572736	50.4
Greutate totala [kg]						791.1
Ancore mecanice M16x160mm tip Hilti HST4-R sau similar - 2x2x4=16 bucati.						
Ancore mecanice M10x100mm tip Hilti HST4-R sau similar - 22x4=88bucati.						
PROIECTANT				BENEFICIAR		NR. PROIECT
<b>Plot Plan</b>				<b>MINISTERUL JUSTIȚIEI</b>		06-89/2025
Proiectare și Consultanță				Strada Apolodor, nr. 17, București		FAZA
Adresa : Str. Grigore Moisil nr. 28-30, parter, apt. 1 Sector 2, BUCUREȘTI Tel: 0040 213 365 058 Mail: office@plotplan.eu						D.T.A.C.+P.T.
ȘEF PROIECT	Ing. A. ENACHE		SCARA	DENUMIRE PROIECT		
PROIECTAT	Ing. A. ENACHE		1:50	„Amenajare cameră tehnică pentru găzduirea nodului principal al infrastructurii informatice critice pentru sediul Ministerului Justiției”		
DESENAT	Ing. A. ENACHE		1:20			
				DATA	DENUMIRE PLANȘĂ	NR. PLANȘĂ
				MAR. 2025	SECTIUNI DISPUNERE GRINZI METALICE	R-02
						FORMAT A3